

Инструкции по пользованию одноразовыми текстильными наручниками ESP тип НТ-01

Наручники состоят из двух петлей из шнура из полиамида и из пластмассовой части содержащей металлический механизм замка.

Руки надо как правило связать за спиной для того, чтобы уменьшить риск побега или атаки связанного лица. Наручники следует приложить всегда одной петлей на одну кисть. Можно использовать способ, облегчающий приложение наручников, а именно – первую петлю наручников следует надеть на собственную руку (смотри Рис. 1), затем этой рукой схватите пальцы связываемого лица к себе и второй рукой перетяните петлю наручников на руку связываемого лица (смотри Рис. 2). То же самое повторите и со второй рукой (смотри Рис. 3). Затем схватите короткий конец наручников с зажимами и затяните его соответственно так, чтобы наручники плотно охватывали запястье (смотри Рис. 4). В ином варианте можно петлю на первой руке затянуть непосредственно после её приложения на первую руку, чтобы предотвратить ослабление петли при приложении наручников на вторую руку. После приложения наручников и на вторую руку затяните соответственно петлю на этой руке. После приложения наручников они не должны быть ни слишком свободными (из-за риска побега связанного лица), ни слишком затянутыми (из-за риска причинения вреда здоровью связанного лица). Внимание, шнур наручников после затяжки немного ослабится – примерно на 0,5–0,8 см, пока не заблокируется механизм замка наручников.

Для облегчения приложения наручников можно сначала связать данное лицо металлическими наручниками, которые снимутся после приложения текстильных наручников.

Данное лицо можно привязать наручниками в соответствии с предписаниями закона к подходящему предмету (смотри Рис. 5 и 6).

Рис. 1

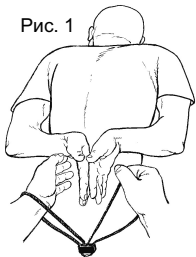


Рис. 2

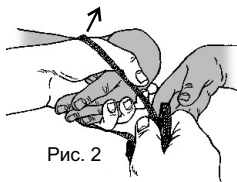


Рис. 3

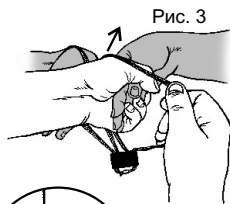


Рис. 4

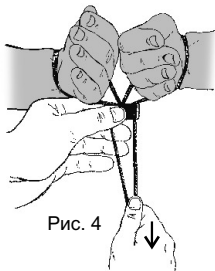


Рис. 5

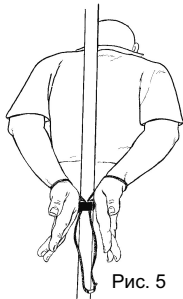
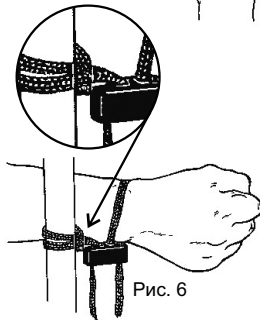


Рис. 6



Способ устранения наручников:

Устранение наручников производится специальным ножом ESP со скрытым лезвием – тип **НК-01** (может быть использовано до 150 раз). Нож надо приложить на место, где наручники немного свободнее и не обхватывают запястье полностью. Потяните нож к себе и перережьте шнур наручников на одной руке, а затем и на второй руке (смотри Рис. 7).

Внимание!

- Лица необходимо после приложения наручников тщательно просмотреть и изъять любые острые предметы. В близости связанного лица не должны находиться никакие предметы, которые можно было бы использовать для возможного снятия наручников.
- Связанное лицо должно быть постоянно под надзором.
- Для устранения наручников предназначен исключительно специальный нож ESP типа **НК-01** – устранение наручников другим способом, отличающимся от описанного выше способа может представлять риск, за который фирма ESP не несет никакой ответственности.
- Текстильные наручники ESP в черном и желтом сигнальном исполнении предназначены только для однократного использования – наручники после затяжки нельзя использовать второй раз.
- Приложение наручников должно быть основано на законных положениях.
- Фирма ESP полностью дистанцируется от любого непрофессионального или незаконного использования этого изделия.

Способ ношения:

Наручники можно носить совместно в пластмассовом мешочке, или в специальной коробке типа НТН (смотри www.euro-security.info).

Хранение:

Наручники следует хранить в сухом помещении при температуре от +5 °С до 40 °С. Не подвергайте наручники на долгое время ультрафиолетовому облучению.

Техническое обслуживание:

В нормальных условиях наручники не требуют особого ухода, только в случае, если они промокнули (например при дожде), их надо высушить. Если произойдет сильное загрязнение наручников (песком, грязью), мы рекомендуем больше не использовать такие наручники.

Технические данные:

Вес 22 г, длина протянутой петли 200 ±15 мм, размеры в сложенном виде 34×16×60 мм.

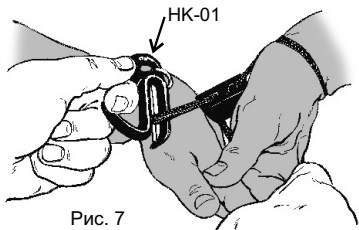


Рис. 7



Euro Security Products

Czech Republic, www.euro-security.info