



Инструкция по применению ортопедических изделий



**Бандаж на грудную клетку
CB-200 (мужской)
CB-201 (женский)**

Правила ухода:

Изделие необходимо стирать по мере загрязнения, желательно ежедневно. Изделие можно подвергать машинной стирке при температуре не выше +40°C (деликатный режим). Не использовать отбеливатели и органические растворители. Возможна барабанная сушка при температуре не выше 50°C. Глажение при температуре 110°C.



Состав изделия:

Хлопок – 65%, эластан – 8%, полиамид – 27%

Условия хранения:

Бандажи должны храниться при комнатной температуре, в сухих помещениях, вдали от источников тепла, прямого солнечного света и пыли.

Условия утилизации:

Изделие утилизировать с бытовым мусором.

Срок службы:

Срок службы не менее 1 года со дня продажи. Возможность использования бандажа дольше, чем предписано курсом лечения, должна быть согласована с врачом. Не допускается прекращение использования бандажа без согласования с лечащим врачом. Не допускается самостоятельное изменение конструкции бандажа. Не допускается эксплуатация поврежденного бандажа.

Комплектность:

Бандаж Orlett, арт. CB-200: ортопедическое изделие арт. CB-200, инструкция по применению.

Бандаж Orlett, арт. CB-201: ортопедическое изделие арт. CB-201, инструкция по применению.

Гарантийный срок:

Гарантийный срок 6 месяцев со дня продажи. Гарантия действительна только при использовании и хранении продукции в соответствии с инструкцией. Перед началом использования изделие необходимо постирать.

Гарантийными случаями не являются:

- механические повреждения (включая случайные);
- повреждения, вызванные использованием товара не по назначению;
- дефекты, возникшие как следствие нарушения правил и условий эксплуатации или хранения, правил ухода за изделием;
- несанкционированный ремонт или внесение изменений в конструкцию.

Регистрационное удостоверение № ФСР 2012/13846 от 21.09.2012 г.
выдано ФС по надзору в сфере здравоохранения

Декларация о соответствии № РОСС RU.МЕ20.Д01220 от 27.09.2012 г.
выдана Органом по сертификации «Сертиформ ВНИИНМАШ»

Производитель: ООО «ТРЕЛАКС», Россия, 123308, Москва, ул. Зорге, д. 5, стр. 4
Для корреспонденции: Россия, 127220, Москва, а/я № 60.

Дата изготовления и упаковывания:



Medical Line

Арт.: INTOK-CB-200/CB-201-N1_02/13

Свойства товара (оказываемые эффекты):

Бандажи на грудную клетку (торакальные, послеоперационные), СВ-200 и СВ-201 обеспечивают фиксацию грудной клетки после травм и операций. Бандаж предназначен для ограничения дыхательной экскурсии грудной клетки, перевода грудного типа дыхания в брюшной. Ограничение бандажом дыхательной экскурсии грудной клетки обеспечивает оптимальные условия для заживления послеоперационной раны и подавления болевого синдрома.

Показания к применению:

- реабилитационный период после оперативных вмешательств на органах грудной клетки и средостения, в том числе с межреберным доступом и связанным с пересечением грудины (продольная стернотомия);
- профилактика послеоперационных диастазов грудины;
- реабилитационный период после травм грудной клетки;
- выраженные болевые синдромы при миалгиях, миозитах и межреберных невралгиях.

Режим и сроки ношения:

Режим и сроки ношения назначает лечащий врач.

Противопоказания:

- индивидуальная непереносимость материалов в области применения бандажа (случаев подтвержденных аллергических реакций за весь период эксплуатации изделия не зарегистрировано);
- заболевания кожи, в том числе гнойничковые (в области применения бандажа);
- декомпенсированная дыхательная и сердечно-сосудистая недостаточность.

Предупреждения:

- в случаях гнойных заболеваний и/или заболеваний кожи в области применения бандажа необходима консультация лечащего врача;
- при возникновении какого-либо физического дискомфорта или раздражения следует немедленно прекратить использование бандажа и проконсультироваться с врачом о возможности его дальнейшего применения.

Конструкция бандажа:

Бандаж выполнен из двух типов ткани: с минимальной эластичностью в области грудной клетки для эффективного ограничения дыхательной экскурсии и высокоэластичной ткани для обеспечения удобного расположения бандажа на туловище.

В конструкции предусмотрена возможность индивидуальной подгонки бандажа в диапазоне двух размеров (по обхвату грудной клетки) и высоте расположения в зависимости от роста пациента.

Бандаж Orlett на грудную клетку, мужской, арт. СВ-200 (рис. 1) и бандаж Orlett на грудную клетку, женский, арт. СВ-201 (рис. 2) состоят из:

1. Бандаж, выполненный из двух типов ткани.
2. Застежка «молния».
3. Крючки для крепления.

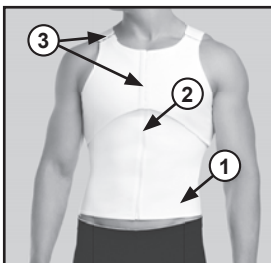


Рис. 1

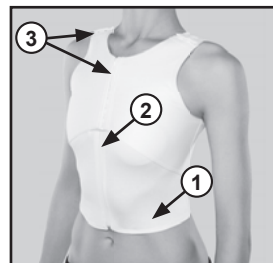


Рис. 2

Порядок надевания:

Бандаж надевается самостоятельно либо с посторонней помощью в положении лежа на спине, сидя или стоя на обнаженное тело или на эластичный нательный трикотаж.

Перед надеванием необходимо отрегулировать длину наплечных лямок, чтобы бандаж комфортно располагался в подмышечных областях. Затем застегните застежку «молнию» и зафиксируйте крючки на грудной панели бандажа. Бандаж надевают на область грудной клетки в состоянии нефорсированного (неполного) выдоха.

ВНИМАНИЕ!

Не следует затягивать бандаж слишком сильно, во избежание нарушения дыхания.

Правила подбора:

Для корректного подбора бандажа необходимо измерить сантиметровой лентой плотно, но не утягивая, окружность грудной клетки на уровне подмышечных впадин (рис. 3).

Согласно полученным результатам подобрать бандаж по таблице подбора размеров.

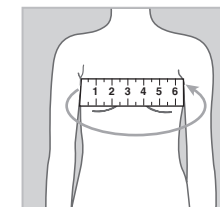


Рис. 3

Таблица подбора размеров:

Размер	Окружность грудной клетки (см)
XS	80-86
S	87-94
M	95-102
L	103-110
XL	111-118
XXL	119-126
XXXL	127-133

Для того, чтобы проверить правильность выбора бандажа, рекомендуется примерить бандаж. Важно, чтобы бандаж был удобен.